



# Polizia Locale Sassari

Campagna educativa di strada "ON THE ROAD"

Progetto di promozione del benessere e di contrasto dell'incidentalità alcol e droga correlata



## Polizia Locale Sassari

INCIDENTI STRADALI RILEVATI DALLA POLIZIA LOCALE	2023		2022	2021	2020	2019	2018	2017	2016
CON LESIONI	<b>468</b>	<b>+1,08 %</b>	463	416	283	396	430	429	402
CON SOLI DANNI	<b>854</b>	<b>+9,07 %</b>	783	591	437	606	511	468	327
MORTALI	<b>9 (*8)</b>	<b>+80,0 %</b>	5 (3)	10 (8)	3 (3)	8 (6)	7 (3)	7 (4)	6 (2)
TOTALI	<b>1.330</b>	<b>+6,49 %</b>	<b>1.249</b>	<b>1.015</b>	<b>723</b>	<b>1.008</b>	<b>944</b>	<b>901</b>	<b>744</b>

\* rilevati dalla Polizia Locale

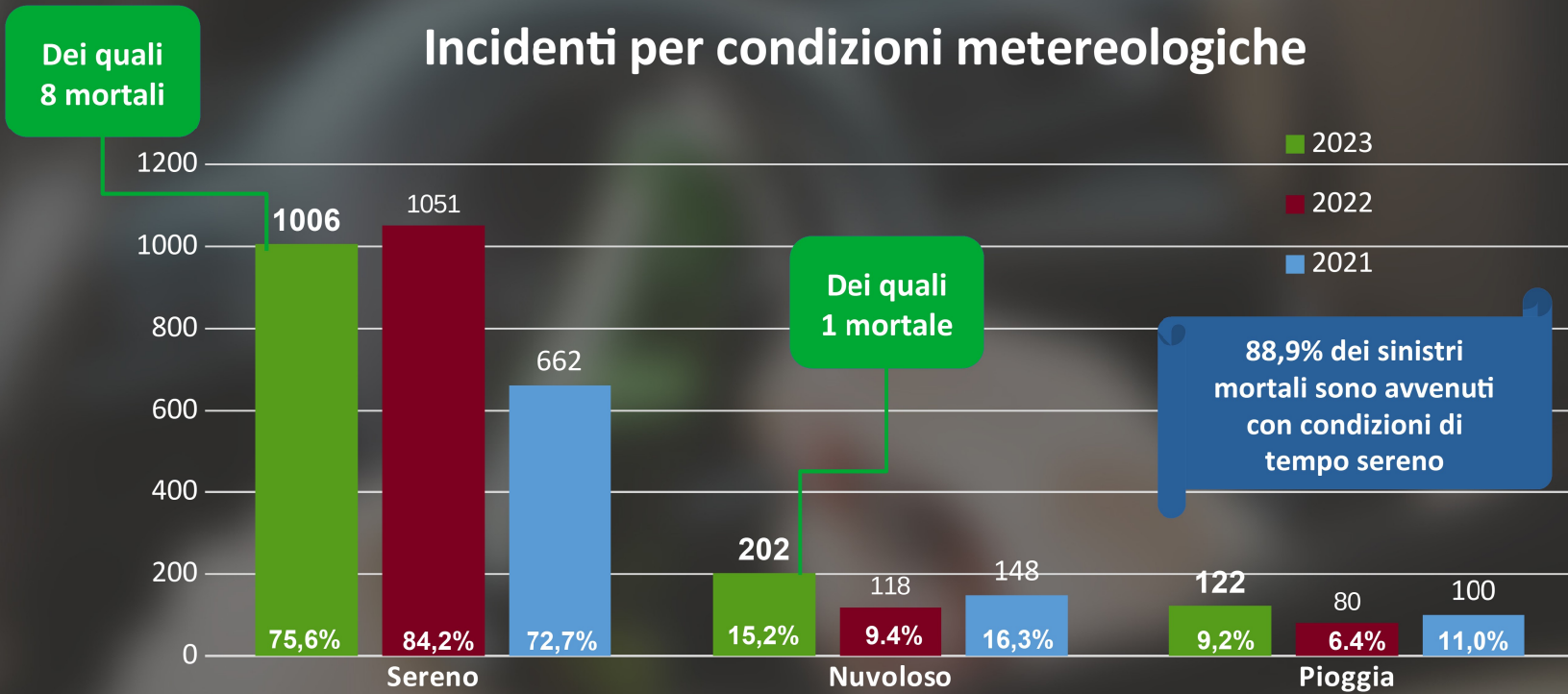
Nel 2023, si sono verificati in totale **9** decessi a causa di incidenti stradali registratisi nel territorio Comunale.

Il dato è in aumento rispetto all'anno precedente **+80%**.

La Polizia Locale rileva oltre il **95%** del totale dei sinistri che si verificano nel territorio comunale.



## Incidenti per condizioni metereologiche





## LE INFRAZIONI AL CDS CAUSA DI INCIDENTE STRADALE

VIOLAZIONE	2023		2022		2021		2020		2019		2018	2017	2016
	Numero	%	Numero	%	Numero	%	Numero	%	Numero	%			
GUIDA DISTRATTA	<b>343</b>	<b>38,7 %</b>	<b>263</b>	<b>35,4 %</b>	177	28,1%	153	32,6%	217	33,7%	187	148	109
PRECEDENZA	<b>227</b>	<b>25,6 %</b>	<b>212</b>	<b>28,5 %</b>	233	37,0%	162	34,5%	203	31,5%	177	182	152
CAMBIAMENTO DI DIREZIONE	<b>122</b>	<b>13,7 %</b>	<b>105</b>	<b>14,1 %</b>	93	14,8%	62	13,2%	78	12%	67	46	29
ALTERAZIONE PSICOFISICA	<b>77</b>	<b>8,7 %</b>	<b>89</b>	<b>12,0 %</b>	69	11%	45	9,6%	63	9,8%	77	47	51
DISTANZA DI SICUREZZA	<b>26</b>	<b>2,9 %</b>	<b>34</b>	<b>4,6 %</b>	28	4,5%	13	2,7%	34	5,3%	34	28	32
PRECEDENZA AI PEDONI	<b>41</b>	<b>4,6 %</b>	<b>34</b>	<b>4,6 %</b>	24	3,8%	26	5,6%	34	5,3%	38	34	22
PRECEDENZA IN RETROMARCIA	<b>51</b>	<b>5,8 %</b>	<b>6</b>	<b>0,8 %</b>	5	0,8%	8	1,8%	15	2,4%	15	21	18





## Polizia Locale Sassari

INCIDENTI STRADALI RILEVATI DALLA POLIZIA LOCALE	ETA'	2024 GEN-MAG		2023 GEN-MAG
UTENTI CHE HANNO SUBITO LESIONI	Fino a 25 anni	63	+18,9%	53
	Oltre 25 anni	175	+2,9%	170
	Totale	238	+5,4%	223
UTENTI DECEDUTI	ETA	5(*)	-	5
<b>TOTALE INCIDENTI RILEVATI</b>		<b>616</b>	<b>+20,3 %</b>	<b>512</b>

\* 3 vittime, 2 delle quali di età inferiore ai 25 anni, in un incidente rilevato dai Carabinieri  
2 vittime di età superiore ai 25 anni in altrettanti incidenti rilevati dalla Polizia Locale nel mese di giugno 2024

28/06/24

Campagna educativa di strada "ON THE ROAD"

5

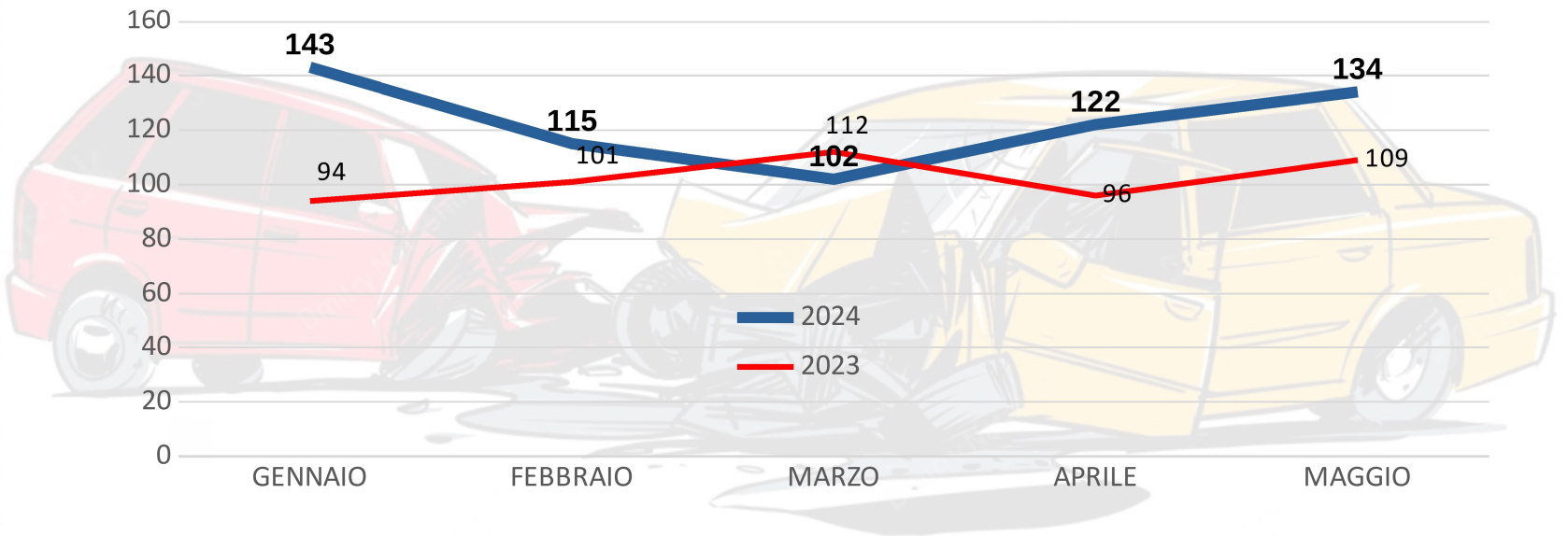


28/06/24



## Polizia Locale Sassari

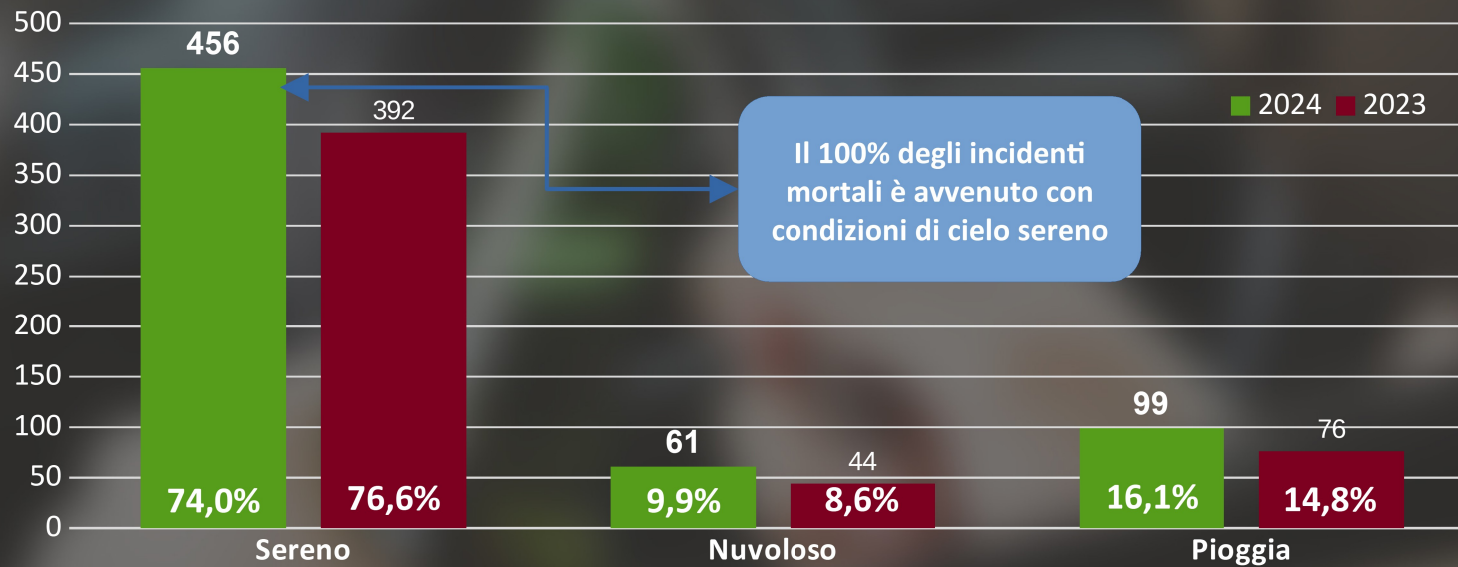
### Incidenti per mese



Campagna educativa di strada "ON THE ROAD"

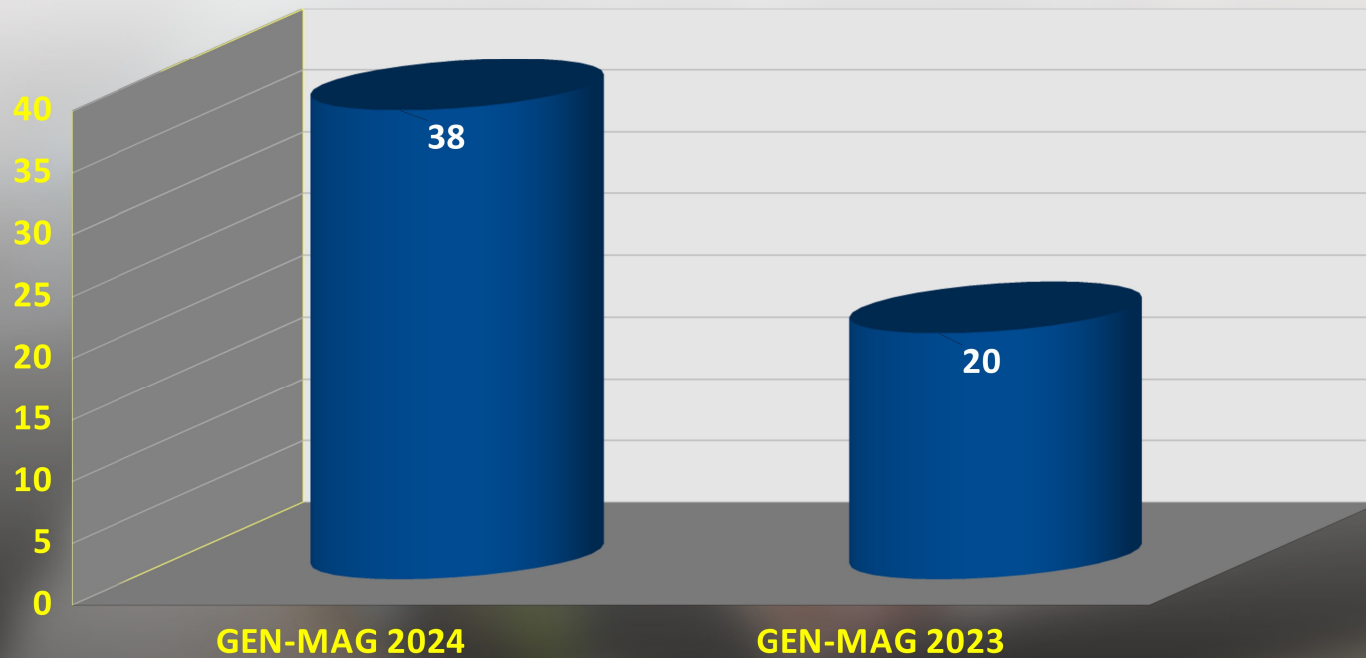


## Incidenti per condizioni metereologiche periodo GEN-MAG





**INCIDENTI CON UTENTI SOTTO L'EFFETTO DI ALCOL  
O SOSTANZE STUPEFACENTI**







# Polizia Locale Sassari

Campagna educativa di strada "ON THE ROAD"

Progetto di promozione del benessere e di contrasto dell'incidentalità alcol e droga correlata